

Notice de prise en compte de l'accessibilité aux personnes handicapées dans les établissements recevant du public (E.R.P. et I.O.P.)

Cher

Notice à compléter et à joindre en trois exemplaires à la demande d'autorisation de travaux ou de permis de construire

1- RAPPELS

Réglementation

- Loi n° 2005-102 du 11 février 2005
- Décret n° 2006-555 du 17 mai 2006
 - Arrêté du 1^{er} août 2006
 - Arrêté du 21 mars 2007
- Décret n° 2007-1327 du 11 septembre 2007
 - Arrêté du 11 septembre 2007

L'obligation concernant les ERP et IOP

Les exigences d'accessibilité des ERP et IOP sont définies par les articles R.111-19 à R.111-19-24 du code de la construction et de l'habitation.

L'article R. 111-19-1 précise :

« Les établissements recevant du public définis à l'article R. 123-2 et les installations ouvertes au public doivent être accessibles aux personnes handicapées, **quel que soit leur handicap.**

« L'obligation d'accessibilité porte sur les parties extérieures et intérieures des établissements et installations et concerne les circulations, une partie des places de stationnement automobile, les ascenseurs, les locaux et leurs équipements.

Définition de l'accessibilité :

L'accessibilité est une obligation de résultat, il s'agit d'assurer l'usage normal de toutes les fonctions de l'établissement ou de l'installation.

Art. R. 111-19-2. - Est considéré comme accessible aux personnes handicapées tout bâtiment ou aménagement permettant, dans des conditions normales de fonctionnement, à des personnes handicapées, avec la plus grande autonomie possible, de circuler, d'accéder aux locaux et équipements, d'utiliser les équipements, de se repérer, de communiquer et de bénéficier des prestations en vue desquelles cet établissement ou cette installation a été conçu. Les conditions d'accès des personnes handicapées doivent être les mêmes que celles des personnes valides ou, à défaut, présenter une qualité d'usage équivalente.

2- OBJET DU DOCUMENT

La présente notice précise, au stade du permis de construire, l'engagement du maître d'ouvrage vis à vis de la réglementation relative à l'accessibilité pour les personnes handicapées et fournit un cadre de renseignement pour l'examen du projet nécessaire à l'instruction du dossier de permis de construire.

Renseignements utiles

Toutes précisions concernant cette notice peuvent être demandées auprès de :

Bureau construction accessibilité (tél : 02-48-55-45-63)

Mél : SUHV-BCA@equipement.gouv.fr

3- OBLIGATIONS DU MAITRE D'OUVRAGE

Au stade du permis de construire le maître d'ouvrage prend l'engagement de respecter les règles de construction.

Le permis de construire peut être accompagné d'une demande d'Autorisation de Travaux (article R 111-19-16 du code de la construction et de l'habitation) ou à défaut uniquement des pièces énumérées à l'article R 111-19-17.

La présente notice doit permettre la vérification de la prise en compte des règles d'accessibilité dans le projet (facilitant l'**AVIS OBLIGATOIRE** de la commission consultative départementale de sécurité d'accessibilité).

En fin de travaux l'engagement pris par le maître d'ouvrage de respecter les règles de constructions sera confirmé par la fourniture d'une **ATTESTATION DE PRISE EN COMPTE DES REGLES D'ACCESSIBILITE** telle que définie par les articles R.111-19-27 du code de la construction et de l'habitation :

Pour les dossiers soumis à permis de construire, le demandeur doit faire établir une attestation à l'issue de l'achèvement des travaux, par un contrôleur technique ou un architecte soumis à l'article 2 de la loi n° 77-2 du 3 janvier 1977 sur l'architecture, qui ne peut être celui qui a signé la demande de permis de construire

L'attestation est jointe à la déclaration d'achèvement de travaux prévue à l'article R462-1 du code de l'urbanisme et adressée, par le maître d'ouvrage, à l'autorité qui a délivré le permis de construire et au maire.

Lorsque le projet n'est pas soumis à permis de construire, le maître d'ouvrage doit solliciter, auprès du maire, le passage de la commission d'accessibilité compétente 1 mois avant la date d'ouverture prévue de l'établissement

4- DONNEES CONCERNANT L'OPERATION

Désignation de l'opération

Nom de l'opération:

Nature des travaux :

Commune:

lieu-dit:

E.R.P. deème catégorie - Type.....

Désignation des acteurs

Maître D'ouvrage:.....

.....



.....

Maître D'œuvre:

.....



.....

Bureau de contrôle et intervenant a qui est confiée la mission Handicap.....

.....

Personne (et qualités) a qui est confiée l'attestation :

.....

5- ENGAGEMENTS DU MAITRE D'OUVRAGE ET DU MAITRE D'ŒUVRE

Je soussigné, M.....**Maître d'ouvrage**,
m'engage à respecter les règles d'accessibilité aux personnes handicapées sur le projet défini ci-avant.

Date :

signature

Je soussigné, M.**Maître d'œuvre**,
m'engage à respecter les règles d'accessibilité aux personnes handicapées sur le projet ci-avant.

Date :

signature

Annexe à la notice d'accessibilité

Le projet doit intégrer l'accessibilité à **tous les types de handicaps** (physiques, sensoriels, cognitifs, mentaux ou psychiques).

C'est ainsi que seront notamment pris en compte :

Pour la déficience visuelle : des exigences en termes de guidage, de repérage et de qualité d'éclairage

Pour la déficience auditive : des exigences en termes de communication, de qualité sonore et de signalisation adaptée

Pour la déficience intellectuelle : des exigences en termes de repérage et de qualité d'éclairage

Pour la déficience motrice : des exigences spatiales, de stationnement et de circulation adaptés, de cheminement extérieur et intérieur, de qualité d'usage des portes et équipements.

PRINCIPALES DISPOSITIONS TECHNIQUES CONCERNANT LE PRESENT PROJET



L'attention du maître d'ouvrage et du maître d'œuvre est attirée par le fait que la liste suivante est non exhaustive, non limitative et À ADAPTER À CHAQUE PROJET.

Documents téléchargeable

Le détail de l'ensemble des dispositions réglementaires figure dans :

[Décret n° 2006-555 du 17 mai 2006](#)

[Arrêté du 1er août 2006](#)

[Décret n°2007-1327 du 11 septembre 2007](#)

DISPOSITIONS GENERALES

Indiquer dans les cadres les dispositions prises dans le projet

◆ Cheminements extérieurs (article 2 de l'arrêté du 1^{er} août 2006)

- *Caractéristiques minimales à respecter pour le cheminement usuel (largeur, pente, espaces de manœuvre de portes, de demi tour, de repos, d'usage,)*
- *Repérage, guidage (contraste visuel, signalisation,...)*
- *Sécurité d'usage (hauteur sous obstacles, repérage vide sous escaliers, éveil de vigilance en haut des escaliers, ...)*
- *Qualité d'éclairage (minimum 20 lux)*
- ...

◆ Stationnement (article 3 de l'arrêté du 1^{er} août 2006)


- *Nombre : 2% du nombre total de places pour le public, situées à proximité de l'entrée, du hall d'accueil, de l'ascenseur, ...*
- *Caractéristiques minimales à respecter avec signalisation verticale et marquage au sol*
- *Raccordement avec cheminement horizontal sur une longueur de 1,40m minimum*
- ...

◆ Accès aux bâtiments (article 4 de l'arrêté du 1^{er} août 2006)

- *Entrées principales facilement repérable (éléments architecturaux, matériaux différents ou contraste visuel, ...)*
- *Caractéristiques à respecter (seuil, largeur de portes, conditions de filtrage, ...)*
- *Nature et positionnement des système de communication et des dispositifs de commande (interphone, poignées de portes,...)*
- ...

◆ **Accueil du public** (article 5 de l'arrêté du 1^{er} août 2006)

- *Mobilier adapté pour les personnes circulant en fauteuil roulant et facilement repérable*
- *Si accueil sonorisé prévoir induction magnétique et pictogramme correspondant*
- *Qualité d'éclairage (minimum 200 lux)*
- ...



◆ **Circulations intérieures horizontales** (article 6 de l'arrêté du 1^{er} août 2006)

- *Éléments structurants repérables par les déficients visuels*
- *Caractéristiques minimales à respecter (largeur des circulations, largeur des portes, espaces de manœuvre de portes ,...)*
- *Qualité d'éclairage (minimum 100 lux)*
- ...



◆ **Circulations verticales** (article 7 de l'arrêté du 1^{er} août 2006)


➤ **Escaliers**

- *Contraste visuel et tactile en haut des escaliers*
- *Caractéristiques minimales à respecter (largeur des escaliers, hauteur des marches et giron, mains courantes contrastée, ...)*
- *Qualité d'éclairage (minimum 150 lux)*
- ...



➤ **Ascenseurs**

- *Obligation d'ascenseur si accueil en étages de plus de 50 personnes (100 pour type R) ou prestations différentes de celles offertes au niveau accessible*
- *Conforme à la norme EN 81-70 (dimensionnement, éclairage, appui, indications liées au mouvement de la cabine, annonce des étages desservis, ...)*
- *Possibilité d'élévateurs à usage permanent par voie dérogatoire*
- ...




◆ **Tapis roulants, escaliers et plans inclinés mécaniques** (article 8 de l'arrêté du 1^{er} août 2006)

- *Ne peuvent remplacer un ascenseur obligatoire*
- *Respect de prescriptions particulières pour le repérage et l'utilisation d'arrêt d'urgence*
- *Doivent être doublés par un cheminement accessible non mobile ou par un ascenseur*
- ...




◆ **Revêtements de sols, murs et plafonds** (article 9 de l'arrêté du 1^{er} août 2006)

- *Les matériaux doivent éviter toute gêne sonore ou visuelle*
- *Dans ce but ils doivent respecter certaines dispositions (dureté, aire d'absorption des revêtements et éléments absorbants > 25 % de la surface au sol des espaces d'accueil, d'attente, de restauration, ...)*
- ...



◆ **Portes, portiques et SAS** (article 10 de l'arrêté du 1^{er} août 2006)

- *Caractéristiques minimales à respecter (largeur des portes, positionnement des poignées, résistance des fermes-portes, repérage des parties vitrées, espaces de manœuvre de portes cf annexe 2 de l'arrêté du 1^{er} août 2006, ...)*
- ...



◆ **Locaux ouverts au public, équipements et dispositifs de commande** (article 11 de l'arrêté du 1^{er} août 2006)

- *Nécessité d'un repérage aisé des équipements et dispositifs de commandes (contraste visuel, signalisation,...)*
- *Caractéristiques minimales du vide nécessaire en partie inférieure des lavabos; guichets, mobiliers à usage de lecture, d'écriture ou d'usage d'un clavier*
- *Caractéristiques minimales à respecter pour les commandes manuelles, les fonctions de voir, entendre ou parler*
- *Information sonore doublée par une information visuelle*
- ...



◆ **Sanitaires** (article 12 de l'arrêté du 1^{er} août 2006)


- *Localisation et caractéristiques minimales à respecter pour les sanitaires accessibles aux personnes handicapées*
- *Espace latéral libre à côté de la cuvette, espace de manœuvre de porte avec possibilité de demi-tour à l'intérieur ou à défaut à l'extérieur*
- *Positionnement de la cuvette (hauteur, ...), de la barre d'appui, ...*
- *Positionnement des accessoires tels que miroir, distributeur de savon, sèche-mains, ...*
- *Obligation d'un lave mains à l'intérieur des sanitaires "H"*

- ...




◆ **Sorties** (article 13 de l'arrêté du 1^{er} août 2006)

- *Les sorties correspondantes à un usage normal du bâtiment doivent être repérable de tout point et sans confusion avec les sorties de secours*
- ...



◆ **Éléments d'information et de signalisation** (Annexe 3 à l'arrêté du 1^{er} août 2006)


- *Caractéristiques minimales à respecter concernant les éléments d'information et de signalisation fournis de façon permanente aux usagers*
- ...



DISPOSITIONS SUPPLEMENTAIRES


◆ **Établissements recevant du public assis** (article 16 de l'arrêté du 1^{er} août 2006)

- *Caractéristiques minimales des emplacements à respecter (nombre, caractéristiques dimensionnelles et répartition)*
- ...



◆ **Établissements comportant des locaux d'hébergement** (article 17 de l'arrêté du 1^{er} août 2006)

- *Caractéristiques minimales des chambres à respecter (nombre, caractéristiques dimensionnelles et répartition)*
- *Toutes les chambres doivent être adaptées dans le cas d'établissements d'hébergement de personnes âgées ou handicapées*




◆ **Douches et cabines** (article 18 de l'arrêté du 1^{er} août 2006)

- *Caractéristiques minimales des cabines et des douches à respecter (nombre, caractéristiques dimensionnelles, nature des équipements)*
- ...



◆ **Caisses de paiement disposées en batterie** (article 19 de l'arrêté du 1^{er} août 2006)

- *Caractéristiques minimales des caisses de paiement disposées en batterie à respecter (nombre, caractéristiques dimensionnelles et répartition)*
- ...



NOTA : en sus des éléments demandés dans l'arrêté du 1^{er} août 2006, du 21 mars 2007 et des articles R111-19-18 et 19 du code de la construction et de l'habitation, il peut être joint à la présente notice tous les schémas de principe d'aménagement de sanitaires, de cabines de douche, de type de signalisation, d'aménagements particuliers au projet , afin de faciliter une bonne compréhension du dossier