

2. Présentation de la population d'enquête

2.1. Genre

2.2. Âge

**2.3. Catégorie
socioprofessionnelle**

2.4. Conditions d'habitation

2.5. Secteur d'habitation

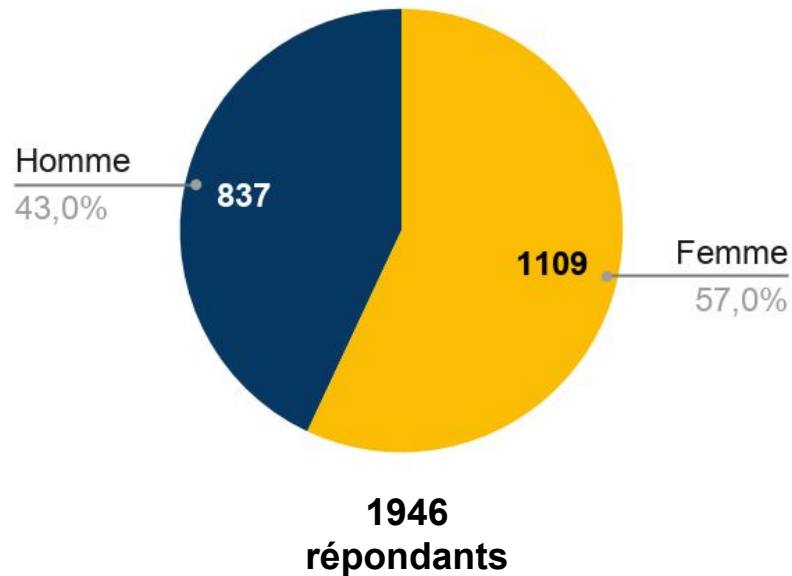


BOURGES

Carrier Louise, Chevalier Romane, Deverrière Manon, Gazuit Chloé, Goursonnet Anaëlle

2.1. Répartition de la population d'enquête par genre

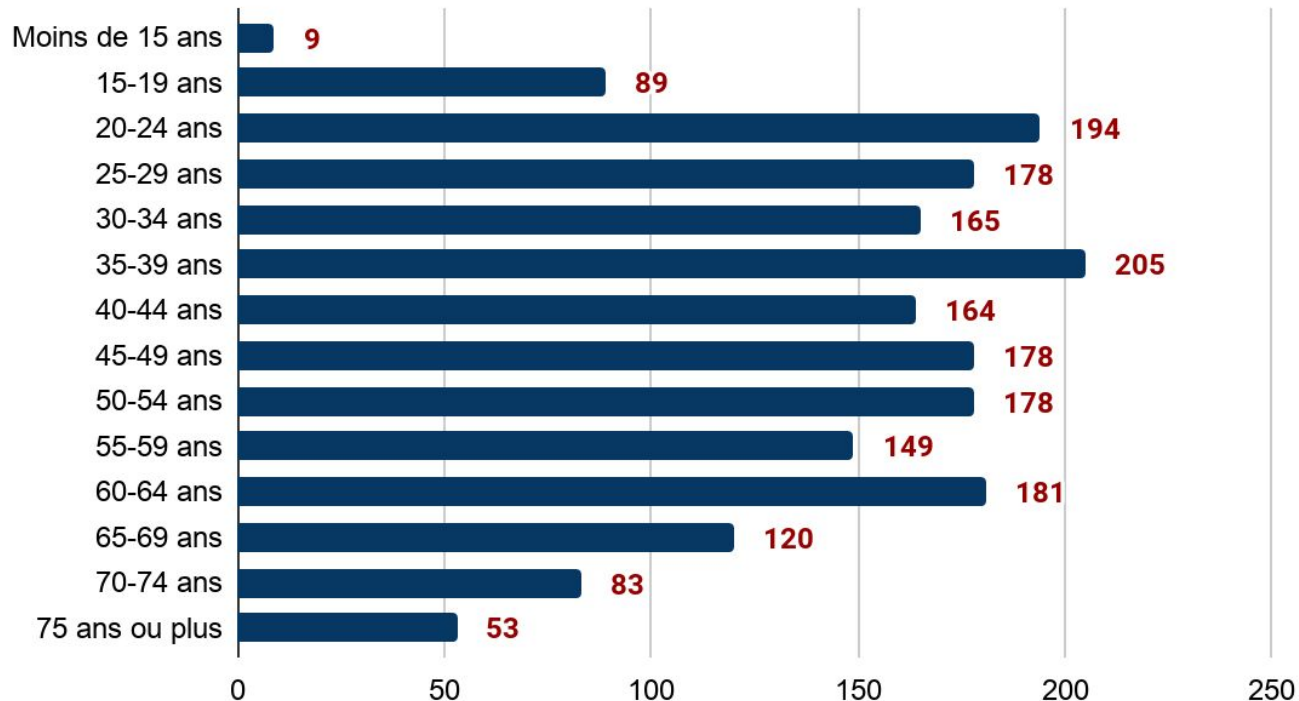
La population d'enquête est composée de plus de femmes que d'hommes : elle est composée plus précisément de 57% de femmes et 43% d'hommes.



2.2. Répartition de la population d'enquête par groupe d'âge

La population d'enquête est répartie sur l'ensemble des tranches d'âge allant de moins de 15 ans à 75 ans ou plus.

L'âge moyen est de 44,05 ans.
L'âge médian est de 43,00 ans.
L'écart-type est de 16,65.



2.3. Répartition de la population d'enquête par CSP

La population d'enquête se répartit entre les différentes catégories socioprofessionnelles. Toutefois certaines catégories sont plus représentées :

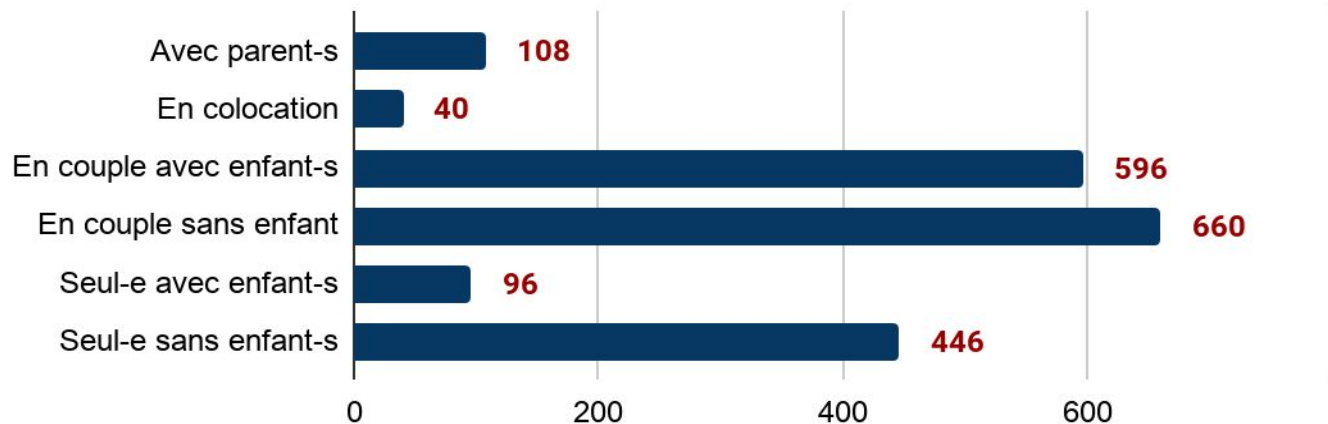
- Les cadres et professions intellectuelles supérieures (471)
- Les employés-ées et personnel de service (343)
- Les retraités-ées (335)
- Les professions intermédiaires (303)
- Les élèves et étudiants-es (221)



2.4. Répartition de la population d'enquête par condition d'habitation

La population d'enquête est variée en termes de conditions d'habitation :

- 660 vivent en couple sans enfant ;
- 596 vivent en couple avec enfant-s ;
- 446 vivent seul-e-s sans enfant-s ;
- 108 répondants vivent avec un-des parent-s ;
- 96 vivent seul-e-s avec enfant-s ;
- 40 vivent en colocation.



2.5. Répartition de la population d'enquête par secteur d'habitation

La population d'enquête est répartie entre différents secteurs d'habitation de Bourges et ses environs.

- 756 des répondants vivent en centre ville;
- 256 vivent dans le secteur Val d'Auron, Hameau de Gionne, Mazières, Pijolins ;
- 211 vivent dans le secteur Aéroport, Vauvert Pierrelay et Pissevieille ;
- 210 proviennent des autres communes de Bourges Plus.

